

GUIA PER A COMPLIMENTAR LA SOL·LICITUD D'AJUT DE MENJADOR ESCOLAR. CURS 2022-2023
Termini de presentació del 2 al 16 de maig de 2022

PER A PRESENTAR LA SOL·LICITUD necessitaràs disposar d'un **correu electrònic** i d'un **número de mòbil**.

Accedeix a la pàgina web del Consell Comarcal del Baix Llobregat: **www.elbaixllobregat.cat** i al destacat **sol·licitud d'ajut de menjador escolar 2022-2023**

Accedeix al formulari de sol·licitud, i **registra't** amb el teu correu electrònic i la teva contrasenya.

PAS 1 Introdueix les dades dels **fills/es pels quals es demana l'ajut de menjador escolar**. Serà imprescindible indicar el número IDALU de cadascun/a (si no el recordes, pot sol·licitar-lo en el teu centre escolar).

PAS 2 Introdueix les dades **de la resta de la unitat familiar que conviu en el mateix domicili**: pare, mare, progenitors/es, tutors/es, nova parella en cas de separació, avis/àvies i altres fills diferents dels que han sol·licitat l'ajut. No és necessari tornar a introduir els fills/es que han demanat l'ajut en l'apartat anterior (PAS 1).


PAS 3 **Introdueix les dades de contacte i indica qui és la persona que sol·licita l'ajut**, pare, mare, tutor/a... És imprescindible **indicar, si s'escau, les dades econòmiques que es demanen**: import mensual de pensió d'aliments, d'ajut de lloguer d'habitatge.



Adjunta la documentació indicada en cas de nova matrícula i/o haver canviat la teva situació respecte al curs 2021-2022.

No oblidis adjuntar la documentació **escanejada o fotografiada, intentant agrupar la màxima informació en el mateix arxiu pdf o imatge**:

- NIF/ NIE dels membres de la unitat familiar (llibre de família si els menors no tenen).
- Volant de convivència col·lectiu.
- En cas de separació, conveni regulador, sentència de divorci o l'acta final de mediació.
- En cas de defunció, certificat de defunció.
- En cas d'acolliment, resolució de la DGAIA.



OBRE EL CORREU ELECTRÒNIC INDICAT EN LA SOL·LICITUD I CLICA EN ACCEDIR AL DOCUMENT.

PAS 4 Es generarà un codi que serà enviat al número de mòbil indicat en la sol·licitud (pot trigar a arribar un minut).

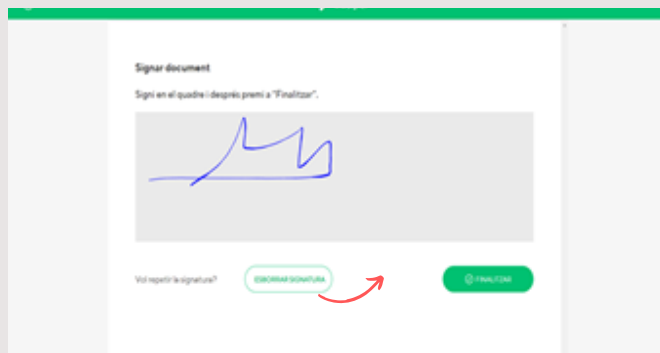
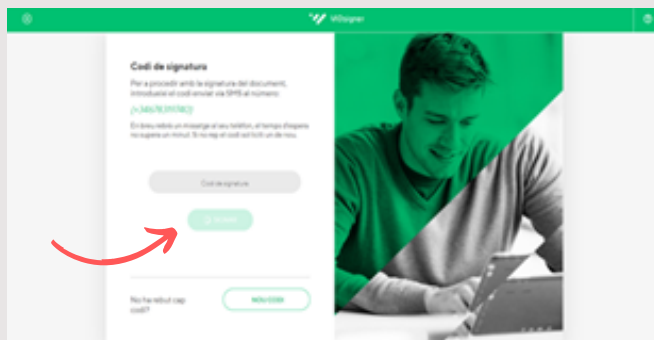
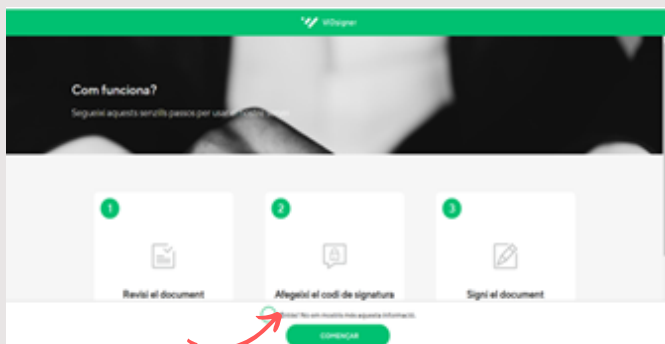
Introdueix aquest codi en el lloc que li indica el correu i signa en la pantalla. Si el fas des d'un ordinador, podràs signar amb el ratolí. Si el fas des del mòbil, podràs signar amb un punter o amb el dit. (Si no apareix l'espai per a signar, puja o baixa la pantalla, pot ser que hagi quedat amagat si la pantalla és petita).

Una vegada estigui signat i finalitzat, rebràs una còpia de la sol·licitud signada en el teu correu electrònic. (Si no t'ha arribat, mira el correu brossa).

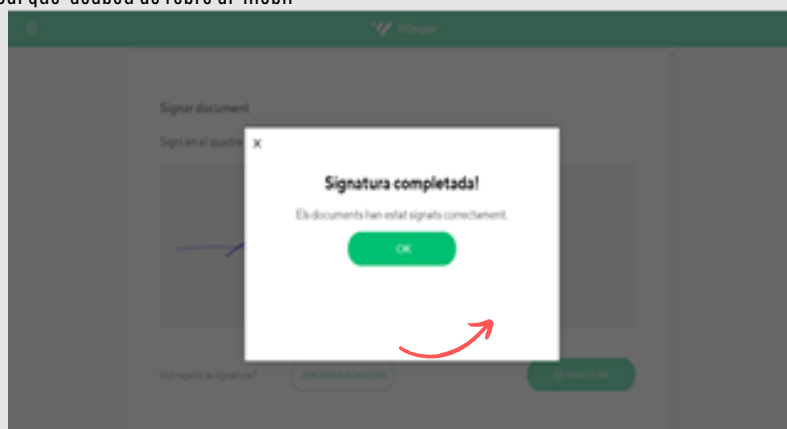
EL TRÀMIT HAURÀ FINALITZAT CORRECTAMENT

GUIA PER A COMPLIMENTAR LA SOL·LICITUD D'AJUT DE MENJADOR ESCOLAR CURS 2022-2023.
Termini del 2 al 16 de maig de 2022

EXEMPLE



Indiqueu el codi que acabeu de rebre al mòbil



PROCÉS FINALITZAT
REBREU AUTOMÀTICAMENT UNA CÒPIA DE LA
SOL·LICITUD SIGNADA.

